



App Exercycle Connect

Śledź, analizuj i dziel się swoimi osiągnięciami.



Monitor



MI Monitor

Umożliwia połączenie z aplikacjami treningowymi oraz wskazuje następujące funkcje: czas, prędkość/RPM, dystans, kalorie, puls, watt.




SPERSONALIZUJ SWÓJ ROWER XCALIBUR MAGNETIC



Wybierz okładzinę roweru XCalibur: dębowy lub aluminiowy.

SYSTEM OPORU MAGNETYCZNY

System oporu magnetycznego zapewnia płynną i cichą pracę roweru oraz precyzyjną i natychmiastową regulację intensywności.




KIEROWNICA WIELOPOZYCYJNA

Ergonomiczna kierownica umożliwiająca przyjęcie różnych pozycji treningowych.



Q FACTOR (Rozstaw pedałów)

Rower posiada współczynnik Q 200mm, co pozwala na ustawienie nóg w optymalnej pozycji zbliżonej do roweru szosowego oraz do indoor cyclingu.



ŁĄCZNOŚĆ

Posiada moduł Bluetooth FTMS, który zapewnia pełną kompatybilność z aplikacjami takimi jak Zwift czy Kinomap oraz Bkool fitness i Bkool Cycling.



REGULACJA OPORU NA KIEROWNICY

Zmiany regulacji oporu na kierownicy pełnią funkcję praktyczną: oferują użytkownikowi możliwość zmiany oporu bez zmiany pozycji treningowej.




SZEROKI ZAKRES REGULACJI

Kierownicy, siodełka, obu sztyc zarówno w pionie jak i w poziomie.



SPECYFIKACJA

BH FITNESS

Długość	157 cm	Szerokość kierownicy	42 cm
Szerokość	62 cm	Q Factor (Raozstaw pedałów)	200 mm
Wysokość	139 cm	Regulacja	10 cm
Waga	62 kg	Zmiana biegów	Elektroniczna sekwencyjna zmiana biegów na dźwigniach oraz monitorze
Koło zamachowe	15 kg	Siodełko	Siodełko dla osób wrażliwych na ucisk na prostatę
System oporu	Magnetyczny	Pedały	Z noskami/SPD
Łączność	 Bluetooth FTMS	Możliwość zmiany pedałów	Tak
Przełożenie	Pas Poly-V	Możliwość zmiany siodełka	Tak
Nachylenie	0-15%	Kółka transportowe	Rolki
Max watt	800*	Max waga Użytkownika	130 Kg
Programy	4	Sposób użytkowania	Intensywny
Poziom oporu	24	Uchwyt na Tablet/telefon	Do 12.9"

WYMIARY

