





	Sposób Użytkowania	Regularny
	Max. waga Użytkownika	120kg
	Koło zamachowe	5,5kg
	Opór	Magnetyczny system hamowania
	Wyświetlacz	<ul style="list-style-type: none"> ➤ LCD: 8 stopniowa ręczna regulacja oporu ➤ Czas, Ilość pociągnięć na minutę, Całkowita ilość pociągnięć, Kalorie, Dystans, Puls
	Puls	Telemetryczny system pomiaru pulsu (Opaska dodatkowo)
	Inne	<ul style="list-style-type: none"> ➤ Możliwość złożenia ➤ Kółka transportowe

Wymiary: 179x50x53cm Wymiary po złożeniu: 92x51x112cm
 Waga: 25kg