











H923 **Duke Mag**

FcU
FullCommercialUse

Wymiary: 104x63x117cm
Waga: 42kg



	Sposób Użytkowania	Urządzenie przeznaczone do użytku komercyjnego
	Max. waga Użytkownika	160kg
	Koło zamachowe	Odpowiada masie koła zamachowego 20kg, Aluminium
	Opór	Magnetyczny system oporu z płynną regulacją / Hamulec bezpieczeństwa
	Napęd	Pas Poly-V
	Wyświetlacz	-
	Pedały	Dwustronne pedały (Z noskami/SPD)
	Ustawienia	<ul style="list-style-type: none">➤ Siodełko: regulacja w poziomie i pionie➤ Kierownica: regulacja w poziomie i w pionie
	Puls	Telemetryczny system pomiaru pulsu (Opaska dodatkowo)
	Inne	<ul style="list-style-type: none">➤ Rama stalowa pokryta lakierem proszkowym oraz powłoką antykorozyjną➤ Siodełko żelowe➤ Kierownica triathlonowa➤ Kółka transportowe➤ Uchwyt na bidon